






VILLE DE MONT-ROYAL / **TOWN OF MOUNT-ROYAL**

DISTRICTS ÉLECTORAUX MUNICIPAL (VMR)

ÉCHELLE: N.A.E VÉRIFIÉ PAR: _____
 DATE: _____ APPROUVÉ PAR: _____
 DESSINÉ PAR: S.L. DESSIN NO.: _____

District	Fill	Sum(Nb_Elect)	Sum(Superficie)
****		0	0
01		1 998	1,1007
02		2 458	0,8535
03		2 417	0,8652
04		2 343	0,9422
05		2 015	0,8769
06		2 144	2,9414